


Les cm6 en équilibre




ensemble

Publiée le 30 juin 2022 à 17h20 par  Mme Tirolien





Précieux témoins

Publiée le 30 juin 2022 à 17h17 par  Mme Tirolien

Voici les liens pour (re)visionner (avec vos parents ?)
les témoignages de survivants de la Shoah :



[Témoignage d'Esther Senot, rescapée de la Shoah - YouTube](#)

[Témoignage de Julia Wallach, rescapée de la Shoah - YouTube](#)

[Témoignage de Pierre Schillio, rescapé de la Shoah - YouTube](#)

[Témoignage de Paulette Sarcey, rescapée de la Shoah - YouTube](#)

[Témoignage de Simon Ferleger, rescapé de la Shoah - YouTube](#)

[Témoignage de Ginette Krausz, rescapée de la Shoah - YouTube](#)

[Témoignage de Ginette Kolinka, rescapée de la Shoah - YouTube](#)





et celui du bébé - devenu grand ! - né dans les camps :


<https://www.youtube.com/watch?v=1kzi46-33a4>

Le Grenier de Sarah - un site pour les 8-12 ans :



<https://www.memorialdelashoah.org/pedagogie-et-formation/activites-pour-le-primaire/le-grenier-de-sarah.html>

La ferme

Publiée le 30 juin 2022 à 17h01 par  Alicia Randrianarivony

J'ai adoré la sortie à la ferme.


Surtout le matin quand on a parlé des animaux, qu'on a pu en toucher et qu'on a donné à manger à quelques-uns.

J'ai moins aimé l'après-midi car on avait parlé des plantes.

Sinon, c'était bon le sirop de menthe qu'on a fait (meme si j'étais un peu déçue car il était un peu trop sucré).



un élève talentueux

Publiée le 30 juin 2022 à 14h02 par  Mme Tirolien




Sixte





1000 fois MERCI

Publiée le 30 juin 2022 à 13h58 par  Mme Tirolien



Liago Mon année de CM6 était remplie de bonheur, avec une super maîtresse très gentille, j'en ai reçu du plaisir, j'ai appris plein de nouvelles choses.

Ines

Mon année de CM6 était extraordinaire, je me suis plus dans cette classe et j'adore ce que j'y fais. Je me suis da trouve que l'atmosphère d'apprentissage est super. Notre maîtresse est très drôle et plein de ressources et spontanée.

Cassandra

Mon année de CM2

Pauline m'a appris de nombreuses choses, elle est drôle, gentille.

C'est super par ce que mon école était dans une maison. Je me suis sentie très à l'aise.

pour résumer c'était superbe!

Mon année de CM2, c'était une bonne année, je me suis fait de nouveaux amis. J'aimais bien les sorties scolaires, le sport et les langues vivantes. J'ai découvert le blog, que je n'avais jamais utilisé auparavant. J'ai bien aimé participer à l'orchestre, car c'était la première fois et que j'ai joué du piano devant le public.

Alicia Randrianarivony

Laurence

Mon année de CM6 était super
j'ai eu beaucoup d'amis surtout les nouveaux.
je n'ai jamais vécu une aussi belle
année de ma vie. Merci à tous ceux qui
mon aider, (et aussi les sorties été super).
Merci maîtresse merci tout le monde
je vous aime

Faustine

Mon année de CM6 a été super et je pense
qu'il n'en n'y a pas été aussi extraordinaires sans
Pauline. J'ai beaucoup appris, et je suis sûre que
dans des années j'aurai encore plein de souvenirs.

Julien

Mon année de CM6 était la meilleure, elle était drôle et très calme, on a
eu une super maîtresse, on s'est amusé on a bien travaillé, la
maîtresse a de bonnes idées, je ne suis pas fait des amis.

Amandine

Mon année de CM6

L'année était super, joyeuse avec beaucoup
d'humour. Nous avons appris des choses
intéressantes et qui nous sera utiles.

Nous avons fait des connaissances inoubliables.

Le CM6 restera dans mon cœur.

Sixte Mon année de CM6

Le CM6 est très différent du CM5. il pourm

~~j'ai~~

Venez ~~en~~ dans notre classe de CM6 une salle
de lecture plus une bibliothèque une salle
d'ordinateurs.

Et une ~~maître~~ maîtresse Super gégnale.

Jean

Lundi 27 juin

Mon année en CM6 a été formidable grâce à ~~vous~~
ma maîtresse, ses blagues et sa manière d'apprendre.

Je finit mon année avec beaucoup d'amis, un
cerveau plus grand grâce à ma superbe maîtresse ~~Pauline~~
un bon bulletin, un passage en 6^{ème} et pas
beaucoup de contrôles.

Notre incroyable maîtresse a beaucoup d'humour et
de très bonnes plaisanteries et elle enseigne d'une manière
particulière et c'est celle que je préfère.

Louise:

Mon année de CM6 c'était différent, j'ai vécu
des expériences uniques et enrichissantes tout au long
de ~~l'année~~ l'année que j'ai aimé partager avec mes
camarades et ma maîtresse.

Alors merci ST Victree et merci Pauline pour
cette super année.

Galvin
Mon année de CM6 c'était : une merveilleuse année, beaucoup d'autonomie, de liberté, pas de stress, plein de surprise et surtout une incroyable MAÎTRESSE! (Beaucoup d'apprentissages)

Maria:

L'année de CM6 a été bénéfique pour Galvin.
Elle lui a apporté de l'autonomie, de la confiance en lui. Cette approche pédagogique est la parfaite mise en application du "Apprendre et Grandir Ensemble"

Artem

Mon année de CM6 était : ~~tr~~ extraordinaire, pleine de surprises, unique, spéciale, remarquable,

Mon année de CM6 c'était :

Lucien

Mon année de CM6 c'était bien. J'ai bien aimé parce qu'on pouvait travailler dans toutes les pièces. J'ai aimé aussi faire des travaux en groupe. C'est bien de pouvoir se mettre avec nos potes ! Et c'est trop bien de pouvoir prendre l'air ! Et aussi c'est cool parce qu'on a un jardin !

Claire :

Moi j'ai aimé son année de CM6 parce que c'était bien ! Par-dessus tout, le fait de ne pas avoir à se battre avec Lucien pour les devoirs est un bonheur en soi ! J'aime les méthodes de travail, le contenu des cahiers, la pédagogie appliquée ! J'aime aussi le jardin, les groupes, la liberté dans l'appréhension du travail, la prise en compte des personnalités et des troubles. Tous les élèves ont la possibilité de s'épanouir, personne ne reste à la traîne et personne ne s'ennuie. Je suis absolument persuadée que cette méthode d'enseignement devrait être généralisée pour le bien-être de tous : enfants, parents et enseignants. Je suis ravie que mon fils aie pu vivre cette expérience !


DICMG

Mon année
de CM6 était

Fun et remplie de joie, nous avons passé des bons et aussi des mauvais moments. Notre année en CM6 nous a permis d'avoir confiance les uns les autres et aussi d'apprendre à mieux se connaître.




Quand l'art s'en mêle...

Publiée le 27 juin 2022 à 13h49 par  Mme Tirolien



point de départ :

et vos interprétations :












derniers livrets de primaire !

Publiée le 27 juin 2022 à 13h46 par  Mme Tirolien



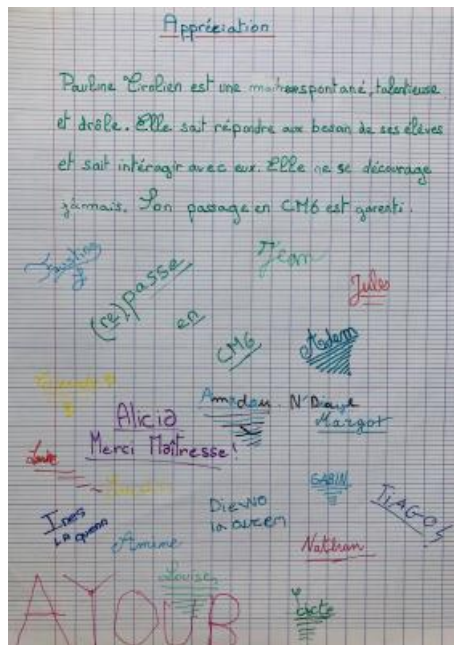













merci



félicitations à tous



Pub béton

Publiée le 23 juin 2022 à 16h30 par  Adem Hazzit

Bonjour !

vous ne savez pas quoi faire le week-end ?
Pourquoi pas une super sortie sur le béton ?

Pourquoi me direz vous ?

Eh bien :

- un animateur très gentil




- de superbes immeubles



-Et pour finir 😊😊 un super atelier !!



Le Béton (Publicité)

Publiée le 23 juin 2022 à 16h27 par  Sixte De Laage


Si vous aimez les habitations en béton, venez chez nous !
Des weekends à passer en famille, nous y sommes bien !



Pensez à l'histoire des 3 petits cochons, le béton nous protège !



La Pub Sur Le Béton

Publiée le 23 juin 2022 à 16h24 par  Alicia Randrianarivony



Vous voulez devenir architecte ou ingénieur en travaux publics ?

Allez à une sortie du béton !


Venez avec le guide Guillaume !

Ce sera une sortie + un atelier.





Venez visiter

Publiée le 23 juin 2022 à 16h23 par  Ines Eudeline

Voici une sortie qui vous plaira à coup sûr !!!
Assez du manque de connaissance sur le béton?

Venez à la sortie béton (car dans la vie vous laissez jamais béton)

À bientôt ! on a hâte de vous revoir :)





Guillaume l'expert

Publiée le 23 juin 2022 à 16h18 par 🇩🇪 Ayoub Benamara

Assez d'un béton de mauvaise qualité ?

Des bulles d'air ?

Venez chez Guillaume !

Vous ne trouvez pas une bétonnière ?

Venez chez Guillaume !

Un problème ?

Guillaume trouvera une solution !

G: gentil

U: ultra

I: intelligent

L: lent (prend son temps pour expliquer)

L: loyal

A: amour


U: unique

M: magnifique

E: étonnant

Donc vous avez compris ? Venez chez Guillaume !

C'est du béton !

Publiée le 13 juin 2022 à 16h16 par  Mme Tirolien

**Encore une très chouette visite,
avec un atelier cette fois, organisée par la Métropole.
Après la brique, le street art et la Peste... le BETON !**














Saint-Victrice en fête


Publiée le 13 juin 2022 à 16h11 par  Mme Tirolien







dernière visite

Publiée le 13 juin 2022 à 16h07 par  Mme Tirolien

à la bibliothèque de Bihorel





La journée au collège

Publiée le 9 juin 2022 à 12h10 par 🇧🇪 Diewo N'diaye

1 : Monsieur Tamarelle nous a fait un accueil [remarquable](#).

Puis Madame Liberge nous a récupérés dans la salle d'art et de musique,

Elle nous a expliqué les règles de vie à [strictement](#) respecter.

2 : Monsieur Denis nous a fait Histoire - Géographie.

(C'était un quiz).

C'était sur 10 - 20 - 30 - 40 et enfin 50 points.

Cette journée était plus tôt [cool](#) et [sympa](#) à la fois !

Ma journée au collège

Publiée le 9 juin 2022 à 12h09 par 🇧🇪 Gabin Jaquinandi

Ma journée au collège s'est très bien passée. Je me suis fait des amis en 5 ème. On a découvert plein de professeurs.

Le professeur de SVT nous a fait manipuler des cranes d'animaux!


Mme Liberge nous a expliqué entièrement le règlement intérieur, les manquements, les retenues, les oublis...

On a aussi chanté avec Mme Delahaye !

Cette journée était inoubliable, elle restera gravée dans mon cœur toute la vie.

Ma maitresse chérie va me manquer ! 

Ma journée au collège

Publiée le 9 juin 2022 à 12h08 par  Nathan Marchand

Le lundi 23 mai 2022, je me suis rendu avec toute ma classe au collège Saint Victrice.

Cette journée d'intégration m'a permis de rencontrer des élèves d'autres écoles qui seront mes camarades l'année prochaine.

J'ai rencontré des professeurs que j'aurai en sixième.

Je connaissais déjà la cantine puisque j'y mange tous les midis et j'ai pu découvrir des recoins du collège que je ne connaissais pas !


On a pu nous expliquer quel était le règlement intérieur du collège.

J'avais déjà participé avec mes parents à la journée portes ouvertes et du coup j'y étais très à l'aise.

J'étais assez nerveux à l'idée d'aller au collège et ces deux journées - une avec mes parents et l'autre avec mes camarades - me permettent de me sentir bien mieux.

Vivement l'année prochaine !

devenir collégien

Publiée le 9 juin 2022 à 12h02 par  Ayoub Benamara


Le matin, nous avons vu MADAME LIBERGE. Elle nous a expliqué son rôle dans le collège. Elle nous a expliqué ce qu'est un carnet de correspondance. Et les règles du collège.

Ce qui est bien pendant cette journée, c'est que nous nous sommes un peu habitués aux professeurs, aux bâtiments, aux heures de récréation et d'apprentissage.

La grande récréation au collège est plus long qu'en primaire. Et avec les 5èmes, nous avons un bon feeling !

Je suis POUR aller au collège. Je suis POUR avoir plusieurs professeurs, changer de classe et POUR avoir un emploi du temps.

BRAVO

Publiée le 9 juin 2022 à 11h59 par  Mme Tirolien

Sur la base du volontariat,
les élèves de CM1, CM2 et CM6
ont participé à **un quiz de culture générale**
organisé par le CMJ de Bihorel.

Les membres du CMJ,
pour notre école c'est Anaëlle Cutullic,

ont fait passer des présélections aux participants.
Ceux qui ont obtenu les meilleurs résultats,
participeront à la finale entre les écoles.

Les finalistes sont :

👏 **Jean Verougstraete** 👏👏👏

Agathe Barbey

Zoé Pasturel


Mahée Lebeuf



Nous les félicitons !

La finale aura lieu
le vendredi 1^{er} juillet
au foyer municipal.

Répétition générale

Publiée le 9 juin 2022 à 11h54 par  Mme Tirolien



Planning



pour les flashmob de Saint-Victrice en fête !




♥ MERCI AURELIE ♥







Jolies figures

Publiée le 3 juin 2022 à 11h49 par  Mme Tirolien

Les vôtres 😊 bien sûr...

...et celles que vous tracez
avec l'aide de

Béatrice Baudrillard !

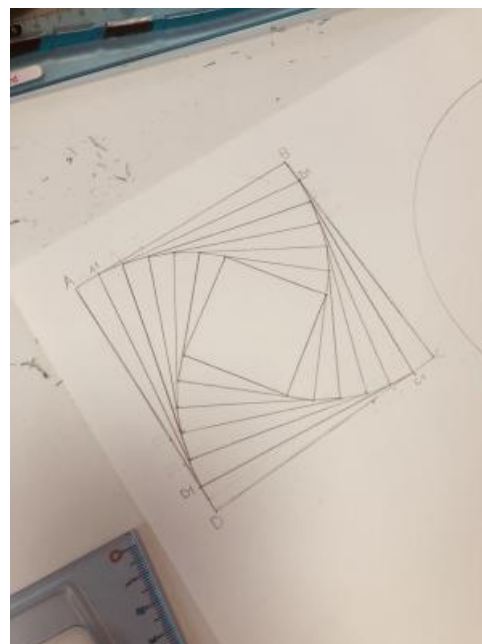
 **Vive le vendredi** 



• À partir d'un hexagone régulier : la rose
 1) Trace un cercle de centre O et de rayon $0,5$ cm.
 2) Place un point A sur le cercle.
 3) Trace l'arc de cercle de centre O et de rayon $0,5$ cm.
 4) Répète ces opérations 5 fois pour obtenir la rose à six pétales.
 5) Colorie la rose obtenue.

▲ Fractale d'un triangle équilatéral
 Cette figure est une fractale d'un triangle équilatéral.
 Reproduis-la en tenant compte :
 - du plus grand triangle inscrit (2 cm de côté).
 - du fait que les triangles inscrits à la suite sont toujours de moitié de la longueur des côtés du triangle précédent.

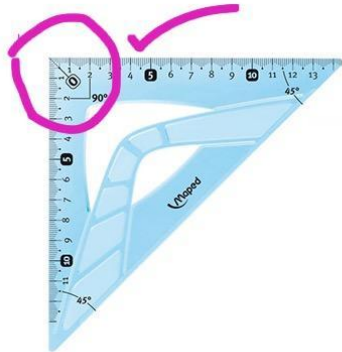
■ Spirale de carrés
 1) Trace un carré $ABCD$ de 20 cm de côté.
 2) Place un point A_1 sur $[AB]$ tel que $AA_1 = 1$ cm.
 De même, place B_1 sur $[BC]$.
 3) Construis le carré $A_1B_1C_1D_1$.
 4) Place un point A_2 sur $[A_1B_1]$ tel que $A_1A_2 = 1$ cm.
 De même, place B_2 sur $[B_1C_1]$.
 5) Trace le carré $A_2B_2C_2D_2$.
 6) Continue ainsi pour obtenir 6 carrés à l'intérieur de $ABCD$.
 Colorie ensuite pour obtenir un dessin.




C'est l'occasion de vous dire du bien de quelques outils

(peu importe la marque) :

l'équerre avec le "zéro" à l'angle droit



et non "décalé"



**le compas avec système de blocage,
qui maintient l'écartement choisi**



(les compas avec crayon permettent d'utiliser des crayons de couleur ; les compas avec mines sont parfois un peu fragiles, les mines se cassent, se coincent, et il faut en racheter...)

